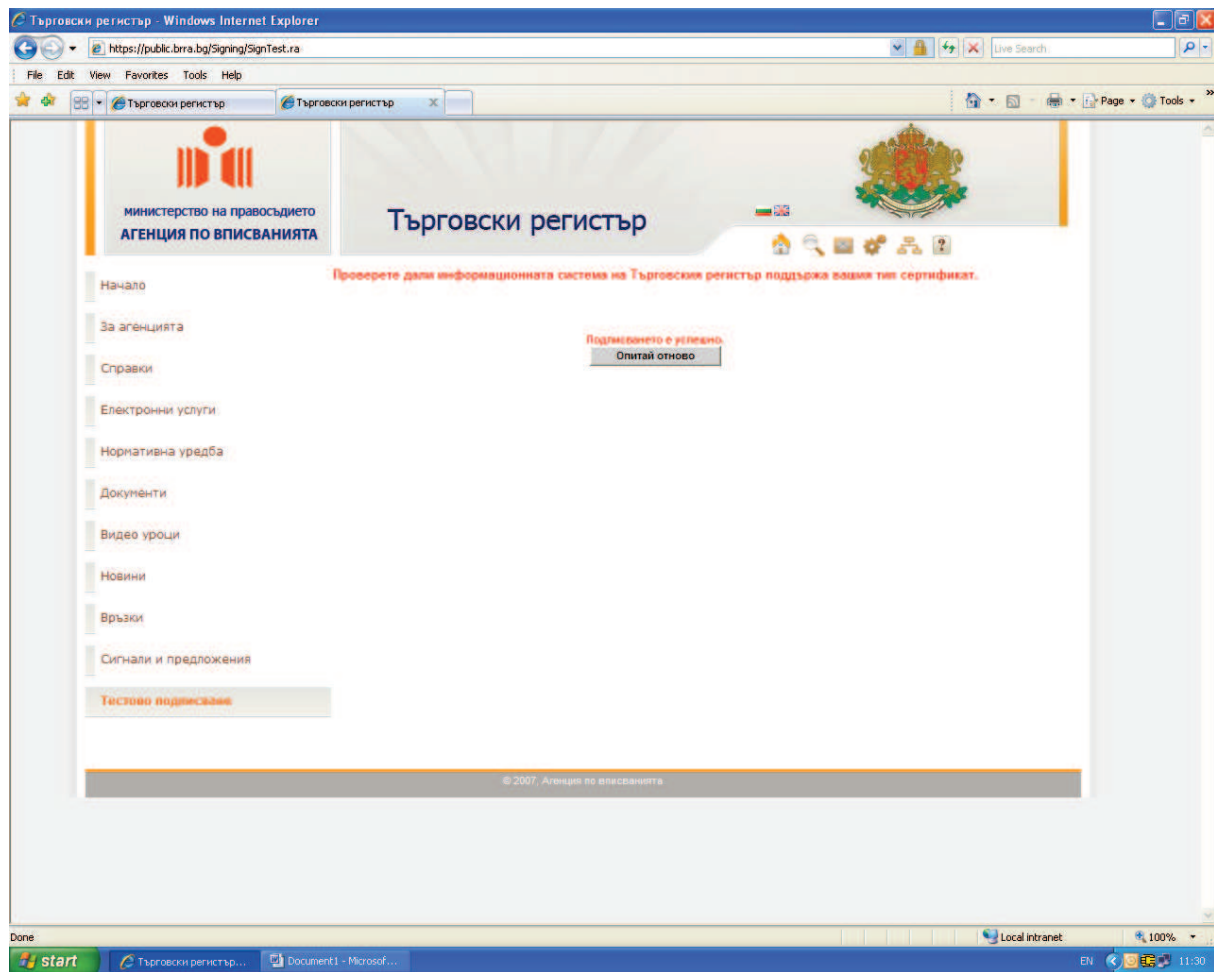


Електронно подаване на заявления през портала на Търговския регистър – www.brra.bg Електронни услуги

1. Тестово подписване

Преди да преминете към попълване на заявление по електронен път през портала на Търговския регистър и за да сте сигурни, че Вашият сертификат се поддържа от Информационната система на Търговския регистър, е необходимо да направите „Тестово подписване“:

The screenshot shows a web browser window displaying the BRRR portal. The page title is "Търговски регистър" and the URL is "https://public.brra.bg/Signing/SignTest.ra". The page features the logo of the Ministry of Justice and the Agency for Registration, and the coat of arms of Bulgaria. A navigation menu on the left includes "Начало", "За агенцията", "Справки", "Електронни услуги", "Нормативна уредба", "Документи", "Видео уроци", "Новини", "Връзки", and "Сигнали и предложения". The main content area has a red warning message: "Проверете дали информационната система на Търговския регистър поддържа вашия тип сертификат." Below this is a form for selecting a certificate. The form has a dropdown menu for the library (currently showing "Siemens - C:/windows/system32/siccap11.dll") and a "Сертификати" button. Below the button are fields for "Сертификат", "Документи" (with a "Пакет" button), and "PIN код". A "Подписване" button is at the bottom of the form. A message below the form says: "Моля въведете Вашия PIN и изберете PKCS#11 библиотека." The footer of the page contains the copyright notice "© 2007, Агенция по вписванията". The browser's taskbar shows the Start button, the BRRR portal, and a Microsoft Office document.



2. Изисквания:

При подаване на заявления по електронен път трябва да бъдат спазени следните изисквания.


- Електронният подпис трябва да бъде издаден на ИМЕТО НА ЗАЯВИТЕЛЯ (търговецът, адвокат с изрично пълномощно, съставител на финансови отчети, друго лице в предвидените по закон случаи);
- Сканираните документи трябва да са в одобрените от Наредба 1 за водене, съхраняване и достъп до Търговския регистър формати (по възможност в PDF);
- Размерът на един сканиран документ не може да превишава 4 МВ;
- За успешно полагане на електронен подпис, на работната станция трябва да бъде инсталирана Java, която може да бъде свободно свалена на адрес: www.java.com
- За безпроблемно използване на портала на Търговския регистър, е необходимо да се инсталира базовото удостоверение на удостоверяващия орган b-trust Advanced Electronic Signature, което може да бъде свободно свалено на адрес http://b-trust.org/?p=base_uds

То трябва да се инсталира в хранилището на Trusted Root Certification Authorities. Нагледен пример на последните стъпки може да бъде видян в секцията „Видео уроци” на портала на Търговския регистър.

3. Видове електронни услуги, които предоставя Търговския регистър – секция „Електронни услуги” на www.brra.bg :

- Подаване на заявление по образец за вписване на обстоятелства за търговец или клон на чуждестранен търговец, обявяване на акт или запазване на фирма;
- Изпращане на акт на съда по искова молба за оспорване на преобразуването;
- Подаване на жалба срещу отказ за вписване или за обявяване до съда посредством Агенцията по вписванията;
- Подаване на искане за изправяне на фактическа грешка или непълнота в Търговския регистър;
- Подаване на съгласие на ликвидатор при назначаването му от Агенцията по вписванията;
- Подаване на искане на управителен орган или акционер на съответния търговец за служебно назначаване на вещо лице, проверител или контролор;
- Подаване на искане за издаване на карта обикновена или смарт карта с идентификационни данни на търговеца или клона на чуждестранен търговец;
- Издаване по удостоверения за:
 - Актуално състояние на търговец или клон на чуждестранен търговец;
 - Вписвания или обявявания за определен период по партидата на търговец или клон на чуждестранен търговец;
 - Наличие или липса на определено обстоятелство по партидата на търговец или клон на чуждестранен търговец;
 - Удостоверение за обявяване на определен вид акт или копие от акта;
 - Издаване по електронен път на удостоверение за запазена фирма (след като е било подадено заявление и фирмата е запазена).

За подаването на заявленията, исканията и жалбите, както и за издаване по електронен път на удостоверения, заявителят следва да разполага с валиден електронен подпис, издаден от български доставчик на удостоверителни услуги.

Подробни указания за работата с всяка от тези услуги ще намерите в допълнителна помощна информация, разположена над формата за въвеждане на данни за самата услуга 

4. Често задавани въпроси

- В подадените заявления има непопълнена или невалидна информация, отбелязана в червено - Трябва да се върнете в попълваното заявление и да проверите кой от табовете свети в червено. Това означава, че в тази част има полета, които са некоректно попълнени.

Пример:

Таб „Приложения”, секция „Адрес на територията на страната”: Над полетата задължителни за попълване има следният текст: „Изберете държава. Ако избраната държава е България изберете област, община, населено място. Ако има район изберете район. Попълнете пощенски код. Ако попълните ж.к. попълнете бл., вх., ет. и ап. Ако попълните бул. / ул. попълнете №”. Ако след попълването на тази секция, тя остава осветена в червено, това означава, че адресът не е попълнен коректно! Адресата и адреса на територията на страната са задължителни, дори и да сте заявили желание да получавате уведомления по електронен път!

5. Разплащане по електронен път

УТОЧНЕНИЕ!!!


Към настоящия момент порталът на Търговския регистър е интегриран единствено със системата за електронно разплащане eBG.bg. Въпреки това **НЯМА НИКАКВА ПРЕЧКА** клиентите на другите системи за електронно разплащане (интернет банкиране) да внасят дължимите такси през тях и да приложат сканирано извлечение от платежния документ към пакета от документи за регистрация / промяна / обявяване в Търговски регистър, който платежен документ Агенция по вписванията уважава и не изисква печат или други атрибути, които да затрудняват гражданите.

За успешно електронно плащане през портала на Търговския регистър, Вие трябва да сте регистриран потребител както в портала на Търговския регистър (при подаване на електронното заявление трябва да сте се логнали в портала на ТР с Вашето потребителско име и парола), така и в портала за електронни разплащания - www.eBG.bg и да следвате следните стъпки:

- Изберете вид електронна услуга от главното навигационно меню;
- Попълнете необходимите данни и потвърдете;
- Въведете електронна поща и натиснете **'Запиши'**;
- Натиснете бутона **'Плати по електронен път'**;
- Намирате се на екран, който съдържа данните за плащането: основание на плащане, сума, задължено лице, ЕИК / ЕГН / ЛНЧ;
- КИН - клиентски идентификационен номер от *eBG* е незадължителен за въвеждане, натиснете бутон **'Потвърди'**;
- Заявката за плащане ще бъде изпратена към портала за електронни раплащания *eBG* и ако тя бъде приета и данните са коректни, на екрана ще се визуализира 'Плащането е иницирано. То трябва да бъде потвърдено тук: eBG.bg';
- Натиснете върху линка за потвърждаване на плащането и ще бъдете препратени към портала за електронни раплащания – *eBG*, където трябва да сте регистриран потребител;
- Потвърдете плащането, като въведете Вашето потребителско име и парола (*eBG*);
- Изберете **'Моите плащания'** от главното навигационно меню на портала на Търговския регистър. Екранът съдържа списък от плащания на текущия потребител.

Бутон  опреснява статуса на избраното плащане.

Бутон **'Потвърди'** препраща към портала за електронни разплащания *eBG*, където избраното плащане може да бъде потвърдено.

Бутон  визуализира изготвения документ, само ако в колоната **'Документ'** е отбелязано, че документът е наличен.